





# December Homework Calendar

Sunday	Monday	Tuesday	Wednesday	Thursday	Friday	Saturday
					<p>1</p> <p>Put on some of your favorite music and have a family dance party.</p>	<p>2</p> 
3	4 Draw pictures of all of your family members. Label with their names.	5 Cut out the family pictures and make them into puppets by taping them to a popsicle stick.	6 Parent Coffee and Parent Day Time: 9:40 a.m. or 1:25 p.m. Come have a cup of coffee with us and learn about Social Emotional Supports. Plus, you get to work side by side with your student in the classroom.	7 Parent Coffee and Parent Day Time: 9:40 a.m. or 1:25 p.m. Come have a cup of coffee with us and learn about Social Emotional Supports. Plus, you get to work side by side with your student in the classroom.	8 Take a family walk and collect leaves. Make a collage or pattern on a piece of paper.	9
10	11 Help your child to find things you have in your house that are small, medium, and large (cups, glasses, chairs, doors, etc)	12 Draw a picture of an animal and their home. Talk about the different homes that animals have.	13 Give your child a slice of square bread. Talk about how they can cut it into triangles or rectangles.	14 Show your child a number with your fingers and ask them to make a line with the same amount of beans (buttons, beads, or objects)	15 Let your child help you set the table. They can count how many dishes, forks, spoons were used.	16
17	18 Wacky sock day! Wear your silliest socks to school. Talk about the colors, patterns or print that you see on them.	19 Crazy Hair day! Don't be shy, show off your cool hair-do! Spike it up, spray it green or transform your hair into a donut. Talk about school spirit and being unique and creative.	20 Color Day! Every classroom is assigned a different color to wear to school. Let's see how many students can show up to school wearing their classroom "colors".	21 Half day - no school for afternoon session. Morning session has pajama day! Come cozy and warm in your pj's before winter break!	22 Winter Break starts. Talk to your child about the changes in the weather. What does it feel like outside? What type of clothes should we wear?	23
24	25 Science Day: Try adding food coloring to cups of water and mix the colors to see what happens. Did the colors change? Did you create new colors?	26 Find STOP signs in your neighborhood. Talk about why they are important. What are other important rules to follow?	27 Have a family story time. Have each person choose a favorite book to read.	28 Talk with your child about different types of transportation (bus, car, plane, etc) Which one is your favorite?	29 Play a family board game. If you don't have one, make one up!	30

# Diciembre - Calendario de Tarea

Domingo	Lunes	Martes	Miércoles	Jueves	Viernes	Sábado
					1 Toque su música favorita y tengan una fiesta de baile en familia.	2 
3 Dibuje a todos los miembros de la familia. Escriba los nombres.	4	5 Recorte fotos de la familia y haga títeres de ellos, péguelos en un palito.	6 Café de Padre y Día de Padre. Hora: 9:40am o 1:25pm. Acompañemos a un cafecito y aprendan sobre los apoyos socio-emocional. También podrán trabajar junto a su hijo en el salón.	7 Café de Padre y Día de Padre. Hora: 9:40am o 1:25pm. Acompañemos a un cafecito y aprendan sobre los apoyos socio-emocional. También podrán trabajar junto a su hijo en el salón.	8 Tomen una caminata en familia y recojan hojas. Hagan un collage con las hojas o un patrón de hojas en papel.	9
10 Ayúdele a su hijo buscar cosas en la casa que son pequeñas, medianas y grandes (vasos, sillas, puertas, etc)	11	12 Dibuje un animal y su vivienda. Hable sobre las viviendas diferentes de los animales.	13 Dele a su hijo un pedazo de pan cuadrado. Hable de como ellos pueden recortarlo en triángulos o rectángulos.	14 Enséñele a su hijo un número con los dedos y pregúntele que le hagan una línea con el mismo aumento usando frijoles (botones, contadores o otros objetos).	15 Deje que su hijo le ayude a poner la mesa. Ellos pueden contar cuantos platos, tenedores y cucharas se van a usar.	16
17 Día de calcetines locos! Vístase con calcetines locos a la escuela. Hable de los colores, los patrones o los personajes que ven en ellos.	18	19 Día de Pelo Loco! No tenga pena, muestra tu pelo fresco! Pelo estilo pico, de color verde, o en forma de dona. Hablen de espíritu escolar y ser único y creativo.	20 Día de Colores! Cada salón será asignado un color diferente. Que ver cuantos estudiantes pueden asistir la escuela vestidos en el color de su salón.	21 Medio día – no hay clases para la sesión tarde. La sesión temprana tiene Día de Piyamas! Vengan a la escuela cómodos en sus pijamas antes de las vacaciones.	22 Comienzan las vacaciones del invierno. Hablen con su hijo sobre el cambio de clima. Como se siente afuera? Qué tipo de ropa debes usar?	23
24 Día de Ciencia: Trate de agregar gotas de color a vasos de agua y mescle colores para ver qué pasa. Cambiaron los colores? Crearon nuevos colores?	25	26 Busque señales de ALTO en la vecindad. Hable porque son importantes. Que son otras reglas importantes de seguir?	27 Tenga una hora de cuentos entre familia. Deje que cada persona escoja un libro favorito para leer juntos.	28 Hable con su hijo sobre los diferentes tipos de transportación (autobús, carro, avión, etc) Cual es su favorito?	29 Pónganse a jugar un juego de mesa familiar. Si no tienen uno, invéntenlo!	30