




# January Homework Calendar

| Sunday   | Monday   | Tuesday   | Wednesday  | Thursday  | Friday   | Saturday   |
|--|--|---|--|---|--|--|
|  | <p>1</p> <p>Happy New Year! Make a family resolution plan together and be realistic with expectations.</p>   | <p>2</p> <p>Choose a subject such as apples. Together find a book to read about that subject. What type of apples do you eat? Why are they different?</p>   | <p>3</p> <p>Paint a picture with your child and mix paint colors to make new ones. Count the number of colors you used and made.</p>   | <p>4</p> <p>Go outside and play. Talk about the weather. Is cold? Did it snow? If so, what can you build outside with snow?</p>                   | <p>5</p> <p>Create a menu with your child using food items found in magazines or grocery ads. Have your child cut and glue them on a sheet.</p>  | <p>6</p>  |
| <p>7</p>   | <p>8</p> <p>Welcome back to school! Today is mismatch day. Come to school wearing colors that mix and match.</p>   | <p>9</p> <p>Hearing Screening for preschool students. Talk to your child about getting their ears checked and why it is important.</p>  | <p>10</p> <p>Using a familiar tune like to Old Mc Donald had a farm, make up your own song about your day.</p>   | <p>11</p> <p>Ask your child to compare objects inside of your home. Which is larger? Which is smaller? Which is longer? Which is shorter?</p>     | <p>12</p> <p>Doing puzzles with your preschooler is a great way to spend time together and develop your child's hand-eye coordination, fine motor skills, and problem-solving abilities.</p> | <p>13</p>  |
| <p>14</p>  | <p>15</p> <p>MLK Jr day! No school</p> <p>Visit a library and read a story about Martin Luther King Jr.</p>  | <p>16</p> <p>Shake things up with our online preschool math games, designed to make math make sense to your blossoming student.<br/><a href="http://www.education.com/games/preschool/math/">http://www.education.com/games/preschool/math/</a></p> | <p>17</p> <p>Join us for Parent Coffee and Parent Day today at 9:30 am or 1:15 pm. See teacher for your child's time/date.</p>   | <p>18</p> <p>Join us for Parent Coffee and Parent Day today at 9:30 am or 1:15 pm. See teacher for your child's time/date.</p>                    | <p>19</p> <p>Find a magazine, cut out and make a collage of the things you will need for kindergarten. Can you find all of the school supplies? What are they used for?</p>                  | <p>20</p>  |
| <p>21</p>  | <p>22</p> <p>Talk to your preschool student about transitioning to kindergarten and what the big school is like. What questions do they have about kinder?</p> | <p>23</p> <p>Help your child create a space with writing materials that includes, paper, crayons, pencils, markers, etc. Whenever they are bored, have them draw or write.</p>  | <p>24</p> <p>Have your child make a dot painting using their finger or a q-tip dipped in paint. Talk about the colors or patterns they make.</p>                             | <p>25</p> <p>Tonight: Is your child going to Kindergarten in August 2018? Then join us at LCDC Kindergarten Workshop 4:30p - 6p, please rsvp!</p> | <p>26</p> <p>Have your child count and drop small items such as leaves and buttons into a jar of water. Ask them if they will sink or float? Explain what that means.</p>                    | <p>27</p>  |
| <p>28</p>  | <p>29</p> <p>Tell your child a story of something funny that happened to you as a child. Let them tell you a story too! Have fun, draw a picture.</p>          | <p>30</p> <p>When you talk with your child, start emphasizing the beginning sounds in words. How was your day? D-d-d-ay</p>   | <p>31</p> <p>If it is too cold to play outside, help your child build a fort using sheets, blankets, pillows, and clips. It's fun to pretend play and create new spaces.</p> |   |  |  |

# Calendario de Tarea de Enero

| Domingo  | Lunes  | Martes   | Miercoles   | Jueves   | Viernes  | Sabado   |
|--|--|--|---|--|--|--|
|  | <p>1</p> <p>Feliz Año Nuevo! Haga un plan familiar de resoluciones y sean realísticos con las expectativas.</p>  | <p>2</p> <p>Escoja un sujeto como manzanas. Juntos busquen un libro para leer de este sujeto. Que tipo comen ustedes? Porque son diferentes?</p>   | <p>3</p> <p>Pinte un dibujo con su hijo y deje que mezclen la pintura para hacer colores nuevos! Cuente los colores que usaron y hicieron.</p>                                | <p>4</p> <p>Vayan afuera a jugar. Hablen del clima. Hace frio? Ha nevado/ Si, entonces que pueden construir jugando afuera con la nieve?</p>                 | <p>5</p> <p>Cree un menú con su hijo usando comidas en revistas. Deje que su hijo los recorte y los pegue en una hoja.</p>   | <p>6</p>  |
| <p>7</p>   | <p>8</p> <p>Bienvenidos! Hoy es día de desajuste! Vístase de ropa con colores mezclados o desajustados.</p>  | <p>9</p> <p>Evaluaciones de audición para los estudiantes preescolar.</p>  | <p>10</p> <p>Usando una melodía conocida como "En la granja de mi tío", haga una canción hablando de su día.</p>  | <p>11</p> <p>Pregúntele a su hijo que compare objetos adentro de su casa. Cual es más grande? Cual es más pequeño? Cual es más largo? Cual es más corto?</p> | <p>12</p> <p>Hacer un rompe cabeza con su hijo es una manera de pasar el tiempo juntos y desarrolla la coordinación mano-ojo de su hijo, motores finos, y habilidades de resolver problemas.</p> | <p>13</p>  |
| <p>14</p>  | <p>15</p> <p>Día festivo de MLK Jr. No hay clases. Vayan a la biblioteca y lean un libro de Martin Luther King Jr.</p>   | <p>16</p> <p>Agite las cosas con juegos de matemáticas en línea, designados para que matemáticas tenga sentido para el en florecimiento de su estudiante.</p>  | <p>17</p> <p>Café Y Día de Padre! Asista este evento y participe para trabajar en el salón junto a su hijo.</p>   | <p>18</p> <p>Café Y Día de Padre! Asista este evento y participe para trabajar en el salón junto a su hijo.</p>  | <p>19</p> <p>Busque una revista, recorte y haga un collage de los útiles que se necesitan para ir a kindergarten. Pudieron encontrar todos los útiles? Para que se usan?</p>                     | <p>20</p>  |
| <p>21</p>  | <p>22</p> <p>Hable con su hijo de la transición a kindergarten y como es la escuela grande. Que preguntas tienen sobre ir a kindergarten?</p>  | <p>23</p> <p>Ayúdele a su hijo/a crear un espacio de escritura con materiales para escribir; papel, colores, lápiz, marcadores, etc. Cuando no sepan qué hacer con el tiempo, deje que dibujen o escriban.</p> | <p>24</p> <p>Deje que su hijo pinte un dibujo de gotitas usando un dedo o un palito con algodón sumergido en pintura. Hablen de los patrones y de los colores que usaron.</p> | <p>25</p> <p>Hoy: Su hijo/a va entrar a kínder en el otoño? Si, entonces vengan a Laredo CDC para el Taller de Kindergarten de 4:30p a 6p</p>                | <p>26</p> <p>Deje que su hijo tome objetos pequeños como hojas o botones y los deje caer en un frasco de agua. Pregúntele si se sambuten o si flotan? Explique esto.</p>                         | <p>27</p>  |
| <p>28</p>  | <p>29</p> <p>Dígale a su hijo un cuento de algo chistoso que le paso a usted cuando era niño. Deje que ellos le digan un cuento también. Diviértanse y hagan un dibujo del cuento.</p> | <p>30</p> <p>Cuando habla con su hijo, inicie el énfasis de los principios sonidos de las palabras. Como fue tu día? D-d-d-ia</p>  | <p>31</p> <p>Si está muy frio para salir a jugar, deje que su hijo/a haga una fuerte usando, sabanas, cobijas, almohadas. Es divertido pretender y ser creativo.</p>          |  |  |  |